

СОГЛАСОВАНО:

Заместитель Мэра, начальник
Управления городского
хозяйства и безопасности
проживания Администрации
городского округа Стрежевой

Е.Н.Тощая

« 20 » августа 2024г.



УТВЕРЖДАЮ
Директор МОУ «СОШ № 4»
С.А.Стрюк

« 19 » августа 2024г.

СОГЛАСОВАНО:

Начальник ОГИБДД МО МВД
России "Стрежовской" УМВД
России по Томской области
капитан полиции Демко Сергей
Николаевич

« 22 » августа 2024г.



ПАСПОРТ

дорожной безопасности образовательного учреждения

Муниципальное общеобразовательное учреждение
«Средняя школа № 4 городского округа Стрежовой
с углубленным изучением отдельных предметов»

Общие сведения

Муниципальное общеобразовательное учреждение «Средняя школа №4 городского округа Стрежевой с углубленным изучением отдельных предметов»

(Полное наименование образовательного учреждения)

Юридический адрес: 636785, Томская область, г. Стрежевой, 4 микрорайон, д. 458, ☎ / факс: (838259) 5-76-32, ✉ E-mail: shkola4@guostri.ru

Фактический адрес: 636785, Томская область, г. Стрежевой, 4 микрорайон, д. 458, ☎ / факс: (838259) 5-76-32, ✉ E-mail: shkola4@guostri.ru

Директор МОУ «СОШ №4»:

Директор (руководитель) Стрюк Светлана Алексеевна 5-76-32

(фамилия, имя, отчество)

(телефон)

Заместитель директора

по учебной воспитательной
работе

Смирнова Нина Петровна

5-46-29

Будовая Оксана Викторовна

3-44-53

Ответственные работники муниципального органа образования:

Главный специалист по безопасности проживания отдела безопасности проживания и гражданской обороны УГХ и БП Администрации городского округа Стрежевой Мифтахова Ирина Борисовна т. 8 (38259) 5- 61- 56

Ответственные от ГИБДД:

Инспектор БДД ОГИБДД МО МВД России "Стрежевской" УМВД России по Томской области старший лейтенант полиции Кудасов Денис Андреевич 8(38259) 5-37-34

Ответственные работники за мероприятия по профилактике детского травматизма:

- ответственная за ПДД, Пищук Елена Николаевна 5-76-32

- руководитель отряда ЮИД, Николаева Юлия Евгеньевна 5-76-32

- специалист по охране труда Перовская Юлия Александровна 5-76-32

Количество учащихся 836.

Наличие уголка по БДД Стенд «Безопасность жизни» расположен на 2 этаже.

(если имеется, указать место расположения)

Наличие класса по БДД кабинет ОБЖ, 4 этаж

(если имеется, указать место расположения)

Наличие автогородка (площадки) по БДД нет.

Наличие автобуса в МОУ «СОШ №4» нет.

Время занятий в МОУ «СОШ №4»:

1-ая смена: 8.10-15.00 (период)

внеклассные занятия: 15.00-19.30 (период)

Это должен знать каждый стрежевчанин !!!

Позвонить в экстренные службы нашего города можно не только на стационарные, но и на сотовые телефоны:

пожарно-спасательная часть – 01 (101); 7-913-880-80-01; 8-905-990-97-01;

полиция - 02 (102); 5-22-02;

скорая медицинская помощь - 03 (103); 8-963-195-45-03;

ЕДДС города – 112; 8-963-195-51-12; 8-913-881-01-12;

Содержание

- I. План-схемы Муниципального общеобразовательного учреждения «Средняя школа №4 с углубленным изучением отдельных предметов».
 1. Микрайон расположения МОУ «СОШ №4», пути движения транспортных средств и детей (обучающихся).
 2. Организация дорожного движения в непосредственной близости от образовательного учреждения с размещением соответствующих технических средств организации дорожного движения, маршруты движения детей и расположение парковочных мест.
 3. Маршруты движения организованных групп детей от МОУ «СОШ №4» к стадиону, парку или спортивно-оздоровительному комплексу.
 4. Пути движения транспортных средств к местам разгрузки/погрузки и рекомендуемые безопасные пути передвижения детей по территории МОУ «СОШ №4».
- II. Перевозка обучающихся, специальным транспортным средством (автобусом) не организована.

План-схемы МОУ «СОШ №4»1. Район расположения МОУ «СОШ №4», пути движения транспортных средств и обучающихся



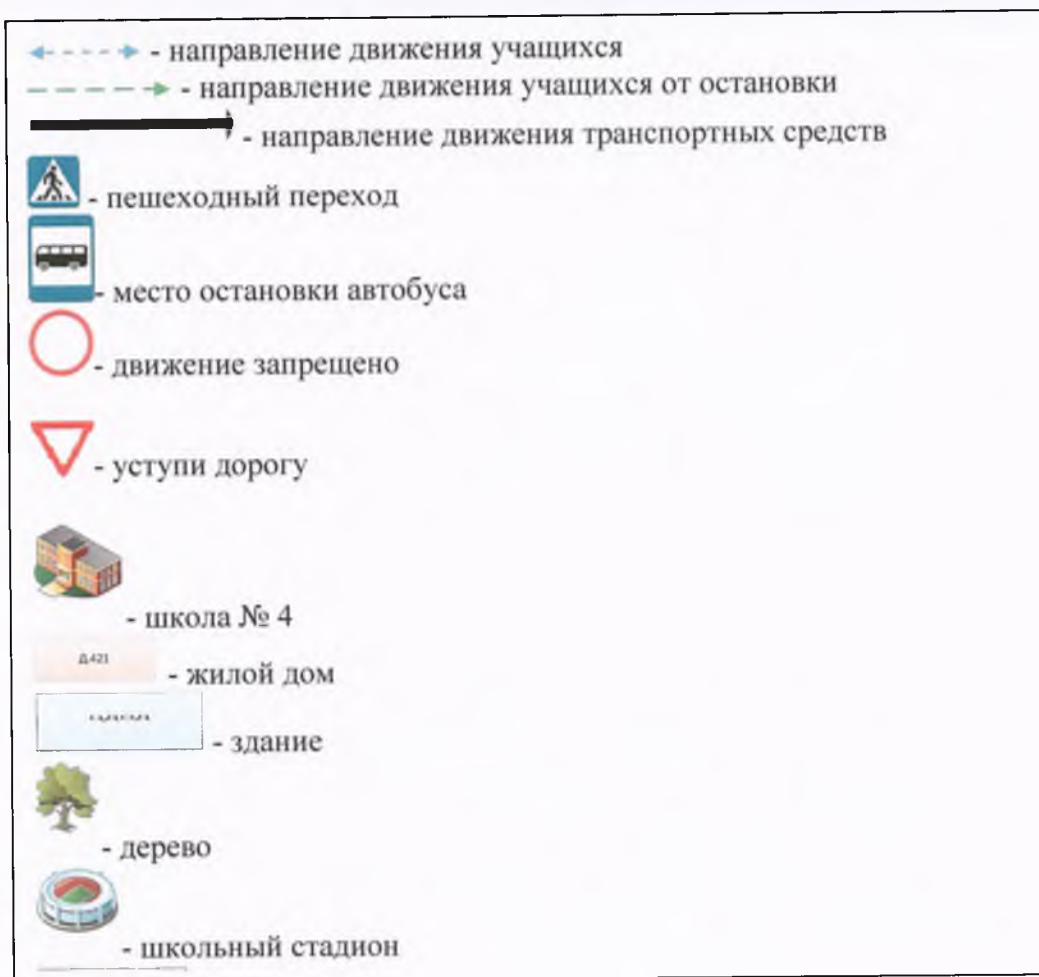


Схема общего представления о районе расположения МОУ «СОШ №4». На схеме обозначены наиболее частые пути движения обучающихся от дома (от отдаленных остановок маршрутных транспортных средств) к МОУ «СОШ №4» и обратно.

2. Схема организации дорожного движения в непосредственной близости от МОУ «СОШ №4» с размещением соответствующих технических средств организации дорожного движения, маршрутов движения детей и расположения парковочных мест



← - - - - - → - направление движения учащихся

- - - - - → - направление движения учащихся от остановки
маршрутного транспортного средства

→ - направление движения транспортных средств



- пешеходный переход



- место остановки автобуса



- движение запрещено




- уступи дорогу



- школа № 4

Д-421

- жилой дом



- здание



- дерево



3. Маршруты движения организованных групп детей от МОУ «СОШ №4» к стадиону или спортивно-оздоровительному комплексу «Нефтяник»



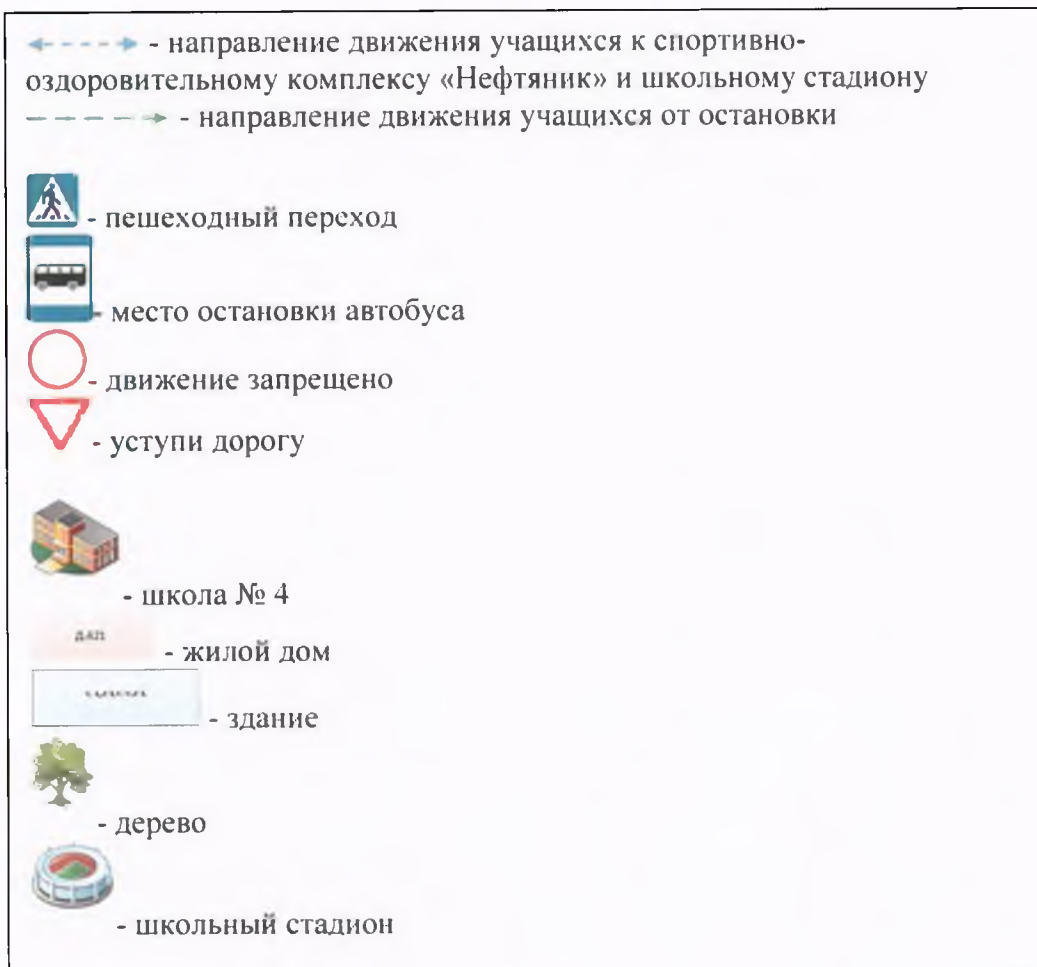
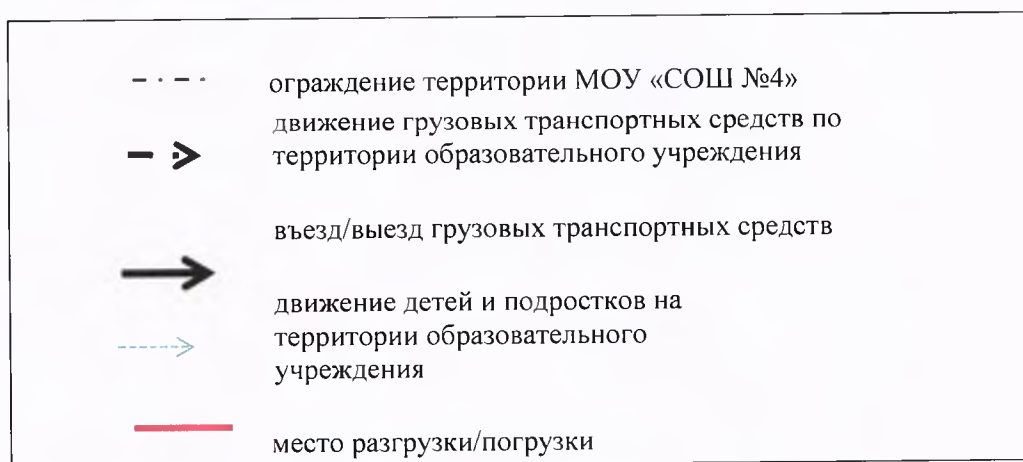
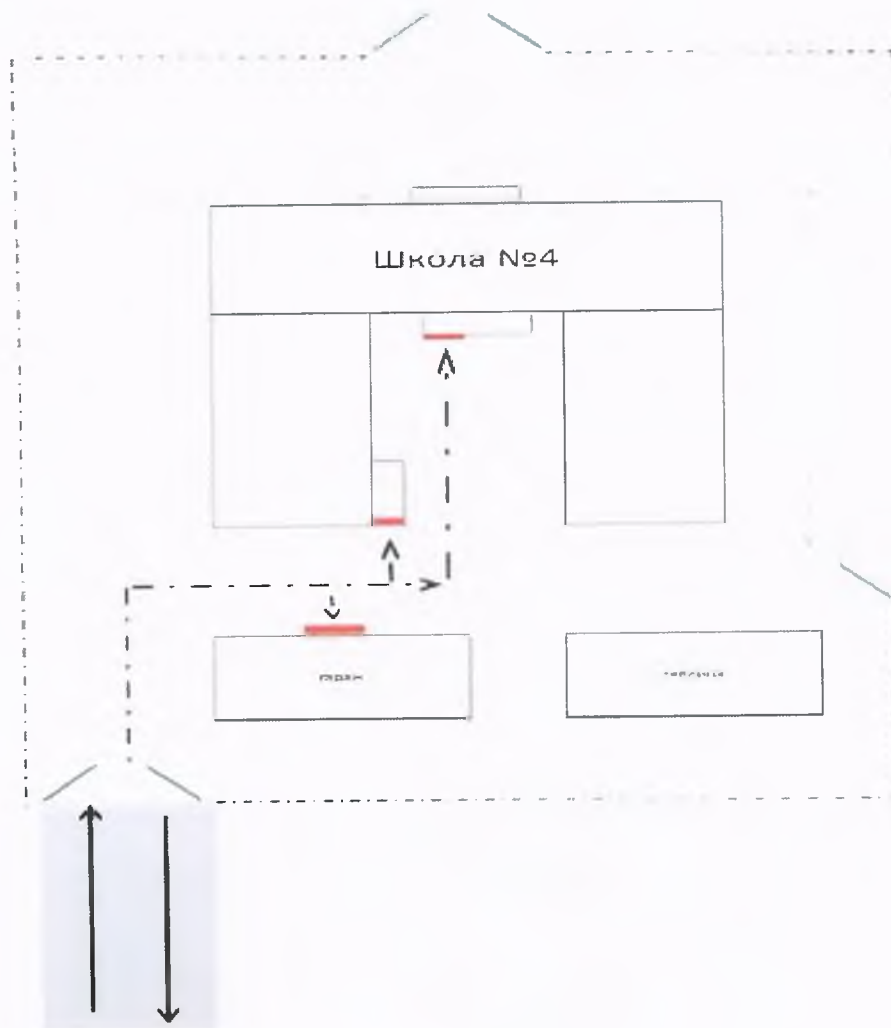


Схема для использования преподавательским составом при организации движения групп детей к местам проведения занятий вне территории МОУ «СОШ №4».

4. Пути движения транспортных средств к местам разгрузки/погрузки и рекомендуемые безопасные пути передвижения детей по территории МОУ «СОШ №4»



Примерная траектория движения транспортных средств на территории МОУ «СОШ №4», в том числе места погрузки/разгрузки, а также безопасный маршрут движения детей во время погрузочно-разгрузочных работ.

В целях обеспечения безопасного движения детей по территории МОУ «СОШ №4» исключено пересечение путей движения детей и путей движения транспортных средств.

**Информационная карточка
перевозок детей специальным транспортным средством**

Общие сведения

Марка _____ ПАЗ _____
Модель _____ 4223478 _____
Государственный регистрационный знак _____ E276EA70 _____
Год выпуска _____ 2017 _____ Количество мест в автобусе _____ 28 _____
Соответствие конструкции требованиям, предъявляемым к школьным автобусам
_____ Соответствует _____

1. Сведения о владельце

Владелец МБОУ « Специальная(Коррекционная) школа городского округа Стрежевой»
Юридический адрес владельца: г. Стрежевой ул. Викулова д1/2
Фактический адрес владельца: г. Стрежевой ул. Викулова д1/2
Телефон ответственного лица (38259) 5-73-07/ (38259) 5-73-47

2. Сведения о водителе автобуса

Фамилия, имя, отчество Литовка Олег Владимирович
Принят на работу 15.07.2024
Стаж вождения категории D 19 лет

3. Организационно-техническое обеспечение

Лицо, ответственное, за обеспечение безопасности дорожного движения: Альбеев Ильдар Рамильевич назначен приказом № 144 от 01.07.2024 , прошел аттестацию 27.07.2021.

Дата последнего технического осмотра _____ 04.04.2024 г. _____

Директор образовательного учреждения
(заведующий ОУ) _____

(подпись) (Ф.И.О.)

Руководитель организации,
осуществляющей перевозку детей
специальным транспортом
(автобусом)

Директор ООО «СТРИЖИ» _____ Саргов Г.О.
(подпись) (Ф.И.О.)



**Информационная карточка
перевозок детей специальным транспортным средством**

Общие сведения

Марка ПАЗ
Модель 4223478-04
Государственный регистрационный знак Е293ЕА70
Год выпуска 2017 Количество мест в автобусе 28
Соответствие конструкции требованиям, предъявляемым к школьным автобусам
Соответствует

1. Сведения о владельце

Владелец МОУ « Специальная(Коррекционная) школа городского округа Стрежевой»
Юридический адрес владельца: г. Стрежевой ул. Викулова д1/2
Фактический адрес владельца: г. Стрежевой ул. Викулова д1/2
Телефон ответственного лица (38259) 5-73-07/ (38259) 5-73-47

2. Сведения о водителе автобуса

Фамилия, имя, отчество Сарыев Сергей Гульмамедович
Принят на работу 02.09.2024
Стаж вождения категории D 28 лет

3. Организационно-техническое обеспечение

Лицо, ответственное, за обеспечение безопасности дорожного движения: Альбеев Ильдар Рамильевич назначен приказом № 144 от 01.07.2024 , прошел аттестацию 27.07.2021.

Дата последнего технического осмотра 16.05.2024 г.

Директор образовательного учреждения
(заведующий ОУ)

_____ (подпись) (Ф.И.О.)

Руководитель организации,
осуществляющей перевозку детей
специальным транспортом
(автобусом)

Директор ООО «СТРИЖИ» _____ Саргов Г.О.
(подпись) (Ф.И.О.)



Муниципальное общеобразовательное учреждение

«Средняя школа №4 городского округа Стрежевой
с углубленным изучением отдельных предметов»

П Р И К А З

06.08.2023г

№ 373

О создании отряда юных инспекторов движения

В целях предупреждения детского дорожно-транспортного травматизма, формирования у обучающихся сознательного отношения к основам безопасности жизнедеятельности и пропаганды ПДД.

ПРИКАЗЫВАЮ:

1. Организовать в 2024-2025 учебном году отряд юных инспекторов дорожного движения (ЮИД) в количестве 15 человек из учащихся 7 «Б» класса.

2. Утвердить список отряда ЮИД:

Бакунин Николай Михайлович
Барсуков Дмитрий Евгеньевич
Биймурзаев Имам Умарович
Гатауллин Тимур Евгеньевич
Гибало Алексей Максимович
Голубев Андрей Михайлович
Горячев Игорь Дмитриевич
Зайдуллин Ринат Тимурович

Зулманова Фатима Мунисовна
Кирлеев Константин Павлович
Литвин Ксения Кирилловна
Морозова Мария Дмитриевна
Петрова Полина Владимировна
Сбоева Полина Игоревна
Чернышова Екатерина Витальевна

3. Назначить руководителем общешкольного отряда ЮИД преподавателя-английского языка Николаеву Ю.Е.

4. Специалисту по ОТ Перовской Ю.А. утвердить план мероприятий по предупреждению дорожно-транспортного травматизма среди обучающихся школы.

5. Классному руководителю Николаевой Ю.Е. принимать активное участие в общешкольных, районных, городских, областных акциях и мероприятиях по пропаганде правил дорожного движения в 2023-2024 учебном году.

6. Контроль за исполнением данного приказа возложить на специалиста по ОТ Перовскую Ю.А.

Директор



С.А.Стрюк

С приказом ознакомлены:

Николаева Ю.Е.

Перовская Ю.А.

Муниципальное общеобразовательное учреждение
«Средняя школа №4 городского округа Стрежевой
с углубленным изучением отдельных предметов»
636785, Томская область, г. Стрежевой, 4 микрорайон, д. 458, E-mail:shkola4@guostrj.ru,
тел/факс:(382-59) 5-76-32

Информация о действующем отряде ЮИД (юных инспекторов движения)

Муниципальное образование	Муниципальное общеобразовательное учреждение «Средняя школа №4 городского округа Стрежевой с углубленным изучением отдельных предметов»
Образовательное учреждение (полное наименование), почтовый адрес	Муниципальное общеобразовательное учреждение «Средняя школа №4 городского округа Стрежевой с углубленным изучением отдельных предметов» 636785, Томская область, г. Стрежевой, 4 микрорайон, д. 458, E-mail:shkola4@guostrj.ru, тел/факс:(382-59) 5-76-32
Название отряда (если есть)	«Юнги» - юные государственные инспекторы
Ф.И.О руководителя отряда (полностью), должность	Николаева Юлия Евгеньевна
Количество человек в отряде	15 человек
Год основания отряда	2023г.
Возраст участников отряда	12-14 лет
Наш девиз	Жезлы в ладонях, значок на груди – юный инспектор всегда впереди
Электронная почта руководителя	yuliya.nikolaeva.81@list.ru
Контактный телефон руководителя	8 (913) 856-73-43

Исполнитель: специалист по ОТ Перовская Ю.А.

**Список отряда ЮИД «Юнги»
в МОУ «СОШ №4»**

№	ФИО	Дата рождения	Адрес	Класс
1	Бакунин Николай Михайлович	12.07.2011	Томская обл г. Стрежевой мкр. 4-й д. 408 кв. 132	7-б
2	Барсуков Дмитрий Евгеньевич	11.07.2011	Томская обл г. Стрежевой ул. Кедровая д. 69 кв. 30	7-б
3	Биймурзаев Имам Умарович	19.05.2011	Томская обл г. Стрежевой ул. Нет д. дом 426 кв. 140	7-б
4	Гатауллин Тимур Евгеньевич	17.05.2011	Томская обл г. Стрежевой ул. Кедровая д. 63 кв. кв.32	7-б
5	Гибало Алексей Максимович	09.12.2011	Томская обл г. Стрежевой ул. Молодежная д. 21 кв. кв.108	7-б
6	Голубев Андрей Михайлович	27.11.2011	Томская обл г. Стрежевой мкр. 4-й д. 421 кв. 44	7-б
7	Горячев Игорь Дмитриевич	07.04.2011	Томская обл г. Стрежевой мкр. 4-й д. 414 кв. кв.36	7-б
8	Зайдуллин Ринат Тимурович	01.07.2011	Томская обл г. Стрежевой ул. Кедровая д. 63 кв. кв.210	7-б
9	Зулманова Фатима Мунисовна	03.07.2011	Томская обл г. Стрежевой ул. Кедровая д. 77 кв. кв.60	7-б
10	Кирлеев Константин Павлович	30.12.2010	Томская обл г. Стрежевой ул. Кедровая д. 61 кв. кв.148	7-б
11	Литвин Ксения Кирилловна	22.02.2011	Томская обл г. Стрежевой ул. Молодежная д. 21 кв. 92	7-б
12	Морозова Мария Дмитриевна	05.12.2011	Томская обл г. Стрежевой ул. Строителей д. 80 кв. 189	7-б
13	Петрова Полина Владимировна	14.07.2011	Томская обл г. Стрежевой мкр. 4-й д. 412 кв. 160	7-б
14	Сбоева Полина Игоревна	20.01.2012	Томская обл г. Стрежевой мкр. 4-й д. 435 кв. 125	7-б
15	Чернышова Екатерина Витальевна	30.03.2011	Томская обл г. Стрежевой мкр. 4-й д. 412 кв. 137	7-б

УТВЕРЖДАЮ
Директор МОУ «СОШ № 4»
С.А. Стрюк
12 января 2021



Отряд ЮИД МОУ «СОШ №4»
городского округа Стрежевой
Руководители: Невзорова Евгения Викторовна
Перовская Юлия Александровна

Наш девиз

Я с дорогою дружу,
Стать инспектором хочу,
А со мною стать хотят
Сотни, тысячи ребят.

Положение об отряде юных инспекторов дорожного движения

1. Общее положение

Отряд юных инспекторов дорожного движения (в дальнейшем ЮИД) является добровольным объединением школьников в возрасте от 7 до 17 лет. Его членом может стать любой ученик школы с 1 по 11 класс, имеющий желание принимать участие в выполнении положений отряда ЮИД.

Члены отряда ЮИД имеют право:

- обсуждать любые вопросы деятельности отряда ЮИД и вносить предложения по улучшению его работы;
- пользоваться предметами учебно-методического процесса.

2. Главные цели работы отряда ЮИД

- формирование способностей личности ЮИД к саморазвитию, анализу, самостоятельному принятию решений, самоконтролю, самосовершенствованию на основе образования, полученного в школе;
- создание условий для развития творческого потенциала, повышение познавательной деятельности и творческой активности каждого ЮИД;
- достижение двух взаимосвязанных целей: социализация подростка в современных условиях и саморазвитие подростка, как субъекта деятельности, как личности;
- воспитание гражданственности, высокого уровня культуры, коллективизма;
- воспитание ЮИД, способного принимать решения в ситуациях морального выбора, нести ответственность за эти решения перед собой, курсантами отряда ЮИД, родителями, школой, обществом;
- реализация продуктивного обучения: участие отряда ЮИД в разнообразной творческой деятельности по профилактике дорожно-транспортного травматизма среди детей и подростков МОУ «СОШ №4» города Стрежевого на основе их увлеченности и интереса;
- сочетание индивидуальных и групповых форм работы по профилактике дорожно-транспортного травматизма среди детей и подростков МОУ «СОШ №4» города Стрежевого;

- подготовка активных пропагандистов безопасного поведения на дорогах и улицах среди детей дошкольного, младшего и среднего школьного возраста МОУ «СОШ №4» города Стрежевого.

3. Основные задачи отряда ЮИД в воспитании:

- патриотизма на героических, боевых традициях полиции России и ГИБДД Томской области, чувства долга, ответственности за порученную работу;
- инициативы, творческого подхода к проведению мероприятий по профилактике дорожно-транспортных происшествий среди детей и подростков;
- чувства товарищества, взаимопомощи, справедливости;
- гуманного отношения к людям;
- доброты;
- этики поведения в семье и обществе;
- мобильного коллектива единомышленников, которые дорожат честью отряда ЮИД;

4. Содержание программы

- Игровая программа для детей начальных классов «Путешествие в страну Светофорию» - ноябрь
- Игровые программы для учащихся начальной школы по ПДД - январь, март
- Акция «Ребенок – пассажир», изготовление агитационных листовок, содержащих информацию для водителей и детей и распространение возле детских садов и школ города - февраль
- Урок истории «Из истории правил дорожного движения», «От самокатов до машин», «Из биографии светофора», «Из трости – в жезл» - март, апрель
- Конкурс плакатов и рисунков «Соблюдай правила дорожного движения» - апрель
- Конкурсно - игровая программа по правилам дорожного движения и истории автомобильного транспорта «Светофорный ринг» - апрель
- Конкурс рисунков на асфальте мелом «Светофор – твой друг» - май- июнь
- Конкурс-соревнование юных велосипедистов МОУ «СОШ №4» "Безопасное колесо»

5. Методы реализации программы

Основными методами реализации программы являются:

- Привлечение работников ГИБДД
- Привлечение преподавателей предметных дисциплин (история, изобразительное искусство)
- Участие в мероприятиях школьного и муниципального уровней.

6. Ответственность.

Ответственность за работу отряда ЮИД возлагается на специалиста по ОТ и на руководителя отряда.

УТВЕРЖДАЮ
Директор МОУ «СОШ № 4»



Программа отряда «Юные инспектора движения» (ЮИД)



Пояснительная записка

Программа отряда «Юные инспектора движения» (ЮИД) разработана в рамках Федерального закона «О безопасности дорожного движения», закона Российской Федерации «О безопасности», «Правил безопасного поведения учащихся на улицах и дорогах».

Данная программа направлена на формирование у детей и подростков культуры поведения на дорогах, гражданской ответственности и правового самосознания, отношения к своей жизни и к жизни окружающих как к ценности, а также к активной адаптации во всевозрастающем процессе автомобилизации страны. Программа позволяет сформировать совокупность устойчивых форм поведения на дорогах, в общественном транспорте, в случаях чрезвычайных ситуаций, а также умения и навыки пропагандистской работы.

Проблема безопасности дорожного движения имеет разные аспекты. Главным из них всегда будет сохранение человеческой жизни, особенно жизни детей и подростков. Поэтому школа первой должна поддержать идею общественного движения «Юные инспекторы дорожного движения», целью которого является объединение детей и взрослых, заинтересованных в снижении дорожно-транспортного травматизма.

Особенность программы заключается в создании условий для формирования безопасного образовательного пространства при взаимодействии с сотрудниками ГИБДД. Реализация программы рассчитана на один год.

Работа проводится в форме теоретических и практических занятий. Содержание занятий, объем и интенсивность нагрузок зависят от возраста и физического состояния здоровья обучающихся. Программа обучения построена по принципу от «простого к сложному» и углубления теоретических знаний и практических умений на каждом последующем этапе обучения.

Цель программы: создание условий для формирования у школьников устойчивых навыков безопасного поведения на улицах и дорогах

Задачи программы:

- Сформировать у обучающихся потребность в изучении правил дорожного движения и осознанное к ним отношение ;
- Сформировать устойчивые навыки соблюдения и выполнения правил дорожного движения;
- Обучить способам оказания самопомощи и первой медицинской помощи;
- Повысить интерес школьников к велоспорту;
- Развивать у учащихся умение ориентироваться в дорожно-транспортной ситуации;
- Воспитывать чувство ответственности, культуры безопасного поведения на дорогах и улицах.
- Выработать у учащихся культуру поведения в транспорте и дорожную этику.

Развитие значимых для данной деятельности личностных качеств:

- самостоятельности в принятии правильных решений;
- убежденности и активности в пропаганде добросовестного выполнения правил дорожного движения, как необходимого элемента сохранения своей жизни;
- внимательности и вежливости во взаимоотношениях участников дорожного движения;
- здорового образа жизни и навыка самостоятельного физического совершенства.

Ожидаемый результат:

- Развитие и совершенствование навыков поведения на дороге, оказания первой доврачебной помощи;
- Формирование интереса к регулярным занятиям велоспортом, повышение спортивного мастерства;
- Формирование совокупности устойчивых форм поведения на дорогах, в общественном транспорте, в случаях чрезвычайных ситуаций;
- Формирование глубоких теоретических знаний правил дорожного движения;
- Формирование у детей желание вести работу по профилактике ДДТТ и навыков пропагандистской работы;
- Сокращение детского дорожно-транспортного травматизма по вине детей и подростков.

Основные методы, используемые для реализации программы кружка:

Программа кружка «ЮИД» относится к **социально-педагогической направленности**: создаются условия для социальной практики ребенка в его реальной жизни, накопления нравственного и практического опыта.

Работа отряда «ЮИД» основывается на различных **видах деятельности**:

- Изучение правил дорожного движения и пропаганда их в классах;
- Встречи и беседы с инспектором ГИБДД;
- Встречи с медицинским работником, с целью изучения основ медицинских знаний и применения знаний на практике;
- Проведение практических занятий по вождению велосипеда;
- Участие в различных конкурсах по профилактике дорожно-транспортной безопасности;
- Проведение игр, конкурсов, соревнований в школе.

Создается актив детей для оказания помощи изучению ПДД во всех классах начального и среднего звена через агитацию, пропаганду, конкурсы, игры, соревнования.

Занятия проводятся 1 раз в неделю по 2 часа (68 часов в год).

Учащиеся должны:

знать:

- правила дорожного движения, нормативные документы об ответственности за нарушение ПДД;
- серии дорожных знаков и их представителей;
- способы оказания первой медицинской помощи;
- техническое устройство велосипеда.

уметь:

- работать с правилами дорожного движения, выделять нужную информацию;
- работать по билетам, предложенным газетой «Добрая дорога детства»;
- читать информацию по дорожным знакам; оценивать дорожную ситуацию;
- оказывать первую медицинскую помощь пострадавшему;
- пользоваться общественным транспортом;
- управлять велосипедом.

иметь навыки:

- дисциплины, осторожности, безопасного движения как пешехода, пассажира, велосипедиста;
- взаимной поддержки и выручки в совместной деятельности;
- участия в конкурсах, соревнованиях.
- активной жизненной позиции образцового участника дорожного движения.

Планирование работы отряда ЮИД.

СЕНТЯБРЬ

1. Провести общий сбор членов отряда ЮИД. Выборы штаба. Распределение обязанностей. Оформление уголка "ЮИД в действии!" и другой документации.
2. Подготовиться и принять участие в празднике "Посвящение первоклассников в пешеходы".
3. Провести во всех классах беседы по Правилам дорожного движения.
4. Оборудовать "Уголок безопасности".

ОКТАБРЬ

1. Определить велосипедистов в школе и провести с ними теоретические и практические занятия (при условии высокой готовности самих ЮИДовцев).
2. Подготовить и провести школьные соревнования "Безопасное колесо".
3. Провести в начальных классах конкурс рисунков "Правила дорожного движения – наши верные друзья". Из лучших рисунков оформить выставку и провести экскурсию для детей.

НОЯБРЬ

1. Выпустить красочный плакат - напоминание ребятам о соблюдении Правил дорожного движения в дни осенних каникул.
2. Провести поисковую работу "Три пятерки на светофоре" для пополнения кабинета безопасности наглядным и дидактическим материалом. Подвести итоги. Отметить лучшие классы.
3. Подготовить программу агитбригады и выступить среди своих школьников.

ДЕКАБРЬ

1. Провести во всех классах викторину по ПДД. Подвести итоги. Отметить лучших.
2. Провести среди 5-8 классов смотр агитплакатов по пропаганде Правил дорожного движения. Оформить выставку. Для учащихся школы провести экскурсии-беседы по данной выставке. Лучших ребят отметить.
3. На празднике "Прощание с букварем" выступить с программой по Правилам дорожного движения "Азбука безопасности".
4. Подготовиться и провести смотр юных регулировщиков. Подвести итоги. Лучших наградить сувенирами.
5. Перед уходом ребят на зимние каникулы провести во всех классах линейки безопасности.

ЯНВАРЬ

1. В дни каникул провести рейды "Юный пешеход" в микрорайонах школ с целью предупреждения детского дорожно-транспортного травматизма.
2. Организовать смотр среди школьников на лучшую песню, стихотворение по Правилам дорожного движения. Провести праздник и наградить лучших.
3. Продолжить поисковую работу "ГИБДД на страже безопасности движения".

ФЕВРАЛЬ

1. Провести соревнования на лучшего знатока Правил дорожного движения среди учащихся 5-6 классов. Подвести итоги.
2. Провести встречу с работниками ГИБДД.

МАРТ

1. Организовать подготовку к районному смотру агитбригад отрядов ЮИД.
2. Провести зачетные занятия по Правилам дорожного движения в 5-8 классах.
3. Провести проверку знаний по Правилам дорожного движения в 1-3 классах. Подвести итоги. Определить лучшие классы.
4. Организовать смотр поделок "Сделай сам" по Правилам дорожного движения (1-8 кл.)
5. Перед каникулами выпустить листовку-обращение и поместить ее на видном месте.

АПРЕЛЬ

1. Организовать подготовку и принять участие в районном слете отрядов ЮИД.
2. Провести теоретические и практические занятия с велосипедистами. Организовать прием зачетов у тех ребят, которым исполнилось 14 лет, с выдачей удостоверений велосипедиста.
3. Провести соревнования на лучшего "Юного велосипедиста".

4. Провести игру "Пешеходы и водители" в подшефных детских садах.

МАЙ

1. Подготовиться и принять участие в районных, городских, областных соревнованиях "Безопасное колесо".
2. Провести "Неделю безопасности", посвященную окончанию учебного года.
3. Организовать и провести рейды "Юный пешеход" и "Юный велосипедист".
4. Провести выступления агитбригады во всех классах.
5. Принять участие в проведении зачетных уроков по ПДД во всех классах с практическими занятиями на транспортной площадке.

ИЮНЬ, ИЮЛЬ, АВГУСТ

1. Организовать работу и принять участие во Всероссийском рейде "Внимание, дети!".

Содержание программы 68 часов (2 часа в неделю)

Программа состоит из нескольких тематических разделов, которые взаимосвязаны между собой.

ЗАНЯТИЕ №1 (Сентябрь)

Положение об отрядах юных инспекторов движения. Определение структуры отряда. Выборы командира отряда, его заместителя, командиров групп. Выбор девиза, речёвки. Разучивание песни «Марш юных инспекторов движения».

ЗАДАНИЕ: оборудовать уголок «ЮИД в действии!»; заполнить рабочие тетради-дневники. Подобрать форму ЮИД.

ЗАНЯТИЕ №2 (Сентябрь)

История развития автотранспорта. Проблемы безопасности движения. Отечественные автомобили, мотоциклы, велосипеды. Правила дорожного движения в нашей стране.

ЗАДАНИЕ: Сделать подборку автомобилей различных марок в тетради. Провести с учащимися 1-3 классов беседы о развитии отечественного автомобилестроения. Предложить детям нарисовать различные автомобили, автобусы, мотоциклы. Лучшие работы отметить сувенирами (листочки, значки).

ЗАНЯТИЕ №3 (Октябрь)

Элементарные вопросы теории движения автомобиля — разгон, торможение, занос. Влияние погодных условий на движение автомобиля. Время реакции водителя.

ЗАДАНИЕ: нарисовать схему остановочного пути автомобиля и с помощью этой схемы провести в младших классах беседы о недопустимости перехода проезжей части дороги перед приближающимся транспортом. Использовать примеры детского дорожно-транспортного травматизма по городу, району, области.

ЗАНЯТИЕ №4 (Октябрь)

Правила дорожного движения. Общие положения. Обязанности водителей и пешеходов.

ЗАДАНИЕ: изучить общие обязанности участников движения. Изготовить макет дорожного знака «Пешеходный переход» и провести с детьми 1-3 классов беседу об этом знаке. Начертить с детьми перекресток (или воспользоваться транспортной площадкой) и изучить с детьми правила перехода улицы.

ЗАНЯТИЕ №5 (Ноябрь)

ПДД. Разметка проезжей части дороги. Места перехода улицы. Перекрестки и их виды.

ЗАДАНИЕ: изучить разметку проезжей части. Вывести детей на экскурсию на ближайший перекресток и объяснить на практике то, что изучили в теории.

ЗАНЯТИЕ №6 (Ноябрь)

Организация дорожного движения. Планирование дорожной сети в городе. Развитие технических средств регулирования.

ЗАДАНИЕ: прочитать книгу Г. Юрмина «Светофор». Провести беседу с младшими школьниками «Какими были и стали улицы нашего города?».

ЗАНЯТИЕ №7 (Декабрь)

Правила дорожного движения. Светофорное регулирование движения. Значение сигналов светофора. Выход на перекресток и ознакомление с работой светофора. Поведение пешеходов на регулируемых перекрестках. Спецмашины.

ЗАДАНИЕ: изучить фазы цикла светофора. Провести занятие с детьми «Трехцветный друг». Изготовить модель действующего светофора и продемонстрировать его работу в подшефных детских садах и начальных классах.

ЗАНЯТИЕ №8 (Декабрь)

Правила дорожного движения: дорожные знаки, их группы. Значение отдельных знаков. Установка дорожных знаков.

ЗАДАНИЕ: в рабочей тетради зарисовать дорожные знаки, написать их название. Выучить.

ЗАНЯТИЕ №9 (январь)

Сигналы регулировщика. Тренировка в подаче сигналов регулировщика. Наблюдение за работой регулировщика на перекрестке. Если в городе все перекрестки регулируемые, попросить сотрудников ГИБДД провести показательный урок.

ЗАДАНИЕ: отработать сигналы регулировщика. Изготовить жезлы на весь отряд. Провести в младших классах занятие «Регулировщик-постовой».

ЗАНЯТИЕ №10 (январь)

Общие вопросы порядка движения, остановки и стоянки транспортных средств. Отдельные вопросы проезда перекрестков, пешеходных переходов и железнодорожных переездов.

ЗАДАНИЕ: с помощью макета усвоить принципы проезда перекрестка. Провести в детских садах игру «Мы — на перекрестке».

ЗАНЯТИЕ №11 (февраль)

Права, обязанности и ответственность граждан за нарушения ПДД

ЗАДАНИЕ: выпустить газету, провести в школе радиопередачу «На зеленой волне».

ЗАНЯТИЕ №12 (февраль)

История ГАИ-ГИБДД. «На страже безопасности движения». Роль отрядов ЮИД в предупреждении детского дорожно-транспортного травматизма.

ЗАДАНИЕ: провести встречу с работниками ГИБДД.

ЗАНЯТИЕ №13 (март)

Номерные, опознавательные и предупредительные знаки, надписи и обозначения.

ЗАДАНИЕ: нарисовать в тетради номерные, опознавательные и предупредительные знаки, надписи и обозначения. Провести в младших классах утренник «Светофор - твой друг».

ЗАНЯТИЕ №14 (март)

Устная пропаганда ПДД среди учащихся и дошкольников. Подготовкам проведение беседы. Проведение игр по безопасности движения. Наглядные пособия, техника их изготовления.

ЗАДАНИЕ: в тетради составить текст беседы по Правилам дорожного движения. Придумать и записать игры.

ЗАНЯТИЕ №15 (апрель)

ПДД для велосипедистов.

ЗАДАНИЕ: прочитайте книгу А.В. Седова «Твой друг — велосипед». Взять на учет всех велосипедистов. Провести с ними теоретические и практические занятия с приемом зачетов у тех, кому исполнилось 14 лет, и выдачей им «Удостоверения велосипедиста».

ЗАНЯТИЕ №16 (апрель)

Оформление «Уголка безопасности движения». Подготовка материалов для радиоузла. Роль кабинета безопасности в пропаганде Правил дорожного движения.

ЗАДАНИЕ: оформить «Уголки безопасности» в младших классах и подшефных детских садах.

ЗАНЯТИЕ №17 (май)

Документы юных инспекторов движения. Документация отряда. График патрулирования, контроль.

ЗАДАНИЕ: провести рейды «Юный пешеход» и «Юный велосипедист».

Профилактическая работа с нарушителями.

ЗАНЯТИЕ №18 (май)

Зачет по программе ЮИД. Оформление дневника отряда ЮИД о проделанной работе.

ЗАДАНИЕ: провести беседы, игры, соревнования, зачетные занятия в младших классах и подшефных детских садах.

План работы отряда «ЮИД» на 2024-2025 учебный год.

№	Тема занятий	Сроки проведения	Кол-во часов
1.	Положение об отрядах ЮИД. Выборы командира отряда, его заместителя. Разработка символа отряда, выбор девиза, разучивание отрядной песни.	Сентябрь	2
2.	Оформление школьного стенда по ПДД и отряда «ЮИД».	Сентябрь	1
3.	Подготовка к декаде безопасного движения. Посвящение первоклассников в пешеходы	Сентябрь Октябрь	1 2
4.	Проведение рейда «Мой безопасный маршрут» 1-5 классы, конкурса рисунков «Соблюдай ПДД» для 1-7 классов, конкурс сочинений	Октябрь	2
5.	Подготовка к конкурсу «Безопасная дорога». Изучение правил дорожного движения.	Ноябрь	3
6.	Подготовка к неделе безопасности движения. Выступление агитбригады «Фазтон» перед учащимися школы, их родителями и пед. коллективом	Ноябрь Декабрь	1 1
7.	Подготовка к конкурсу «Безопасное колесо». Изучение первой доврачебной медицинской помощи.	Декабрь	2
8.	Подготовка к конкурсу «Безопасное колесо». Работа агитбригады «Светофор» - подбор материала и его методическая разработка	Январь	4
9.	Подготовка к конкурсу «Безопасное колесо». Работа над агитплакатом за безопасность дорожного движения - подбор материала, методическая разработка защиты плаката	Февраль	4
10.	Подготовка к конкурсу «Безопасное колесо». Изучение основ страхования.	Март	4
11.	Подготовка к конкурсу «Безопасное колесо». Езда на велосипеде, фигурное вождение велосипеда, изучение велотехники.	Апрель	1
12.	Подготовка к недели по ПДД «Осторожно – дети!»	Апрель	1
13.	Проведение недели по ПДД: проведение контрольных работ и срезов, конкурса агитплакатов «ПДД – должен знать каждый», игры для 1-4 классов «Дорожная грамота»	Апрель	1
14.	Подготовка к конкурсу «Безопасное колесо».	Апрель	1
15.	Конкурс «Безопасное колесо».	Май	1
16.	Подготовка к празднику «День защиты детей» и проведению игры по станциям для 5-7 классов «Кто отличный пешеход»	Май	1
17.	Подготовка к конкурсу «Безопасное колесо».	Май	1
18.	Подведение итогов работы отряда за год. Составление плана на следующий учебный год.	Май	1

Руководитель отряда Николаева Юлия Евгеньевна



МОЁ ЗДОРОВЬЕ

☎ 103

Здоровье зависит от образа жизни

Молоко
Мясо
Ягоды
Овощи
Фрукты
Вода

Здоровый образ жизни

Здоровье зависит от образа жизни

Здоровье зависит от образа жизни

ПРАВИЛА ЛЕЧНОЙ БЕЗОПАСНОСТИ

ВНИМАНИЕ: ОПАСНЫЕ ПРЕДМЕТЫ



МОЯ БЕЗОПАСНОСТЬ

☎ 101



☎ 102

Соблюдайте правила дорожного движения

Соблюдайте правила дорожного движения

Соблюдайте правила дорожного движения

Соблюдайте правила дорожного движения

Помните! Если вы видите красный свет светофора, вы должны остановиться!

ПРАВИЛА ДОРОЖНОГО ДВИЖЕНИЯ

Моя жизнь зависит от моих действий

БЕЗОПАСНОСТЬ ЖИЗНИ

Правила дорожного движения

Правила дорожного движения для детей. Изображения: светофор, пешеходный переход, знаки, дети на дороге.

Пожарная безопасность

Правила пожарной безопасности. Изображения: пожар, пожарный, огнетушитель, эвакуация.

Электробезопасность

Правила электробезопасности. Изображения: электрические розетки, провода, молния, предупреждающие знаки.

Водная безопасность

Правила водной безопасности. Изображения: дети в воде, спасательный круг, знаки.

Правила безопасности в доме

Правила безопасности в доме. Изображения: дети в комнате, лестница, игрушки, знаки.

Первая помощь III

Первая помощь. Изображения: аптечка, перевязка, пострадавший.

Первая помощь II

Первая помощь. Изображения: перевязка, пострадавший, аптечка.

Первая помощь I

Первая помощь. Изображения: перевязка, пострадавший, аптечка.



ПРАВИЛА ДЛЯ ЮНОГО ПЕШЕХОДА

УГОЛОК БЕЗОПАСНОСТИ

★ ПОЖАРНАЯ БЕЗОПАСНОСТЬ ПРИ ПОЖАРЕ

- Зажги только спички!
- Обнаружил пожар, сообще взрослым!
- Следуй указаниям учителей!
- Не паникуй!
- Не входи в горящий двор!
- Не играй с огнем!
- Если видишь открытые спички или не потушенную сигарету!
- Если слышишь запах дыма!
- Не паникуй, чтобы избежать опасных тебе действий!

Пожарная служба
 Телефон: 101
 Адрес: Москва, ул. Садовая-Кавказская, д. 101

★ БЕЗОПАСНОСТЬ НА ДОРОГЕ

СОБЛЮДАЙ ПРАВИЛА ДОРОЖНОГО ДВИЖЕНИЯ

Правила дорожного движения

- Всегда пользуйся ремнем безопасности, пристегивайся и удерживайся за поручень или спинку!
- Переходи дорогу только по пешеходному переходу!
- Не играй в игры на проезжей части!
- Не выбегай на проезжую часть!

Политраffic
 Телефон: 102
 Адрес: Москва, ул. Садовая-Кавказская, д. 102

★ ЛИЧНАЯ БЕЗОПАСНОСТЬ

ПАМЯТКА

- Пользуйся только проверенными средствами личной безопасности!
- Сохраняй осторожность, выбирая друзей!
- Не употребляй алкоголь!
- Не разговаривай с незнакомцами!
- Если видишь угрозу, сообще взрослым!
- Не играй с огнем!
- Собирайся с друзьями в безопасные места!

Служба спасения
 Телефон: 112
 Адрес: Москва, ул. Садовая-Кавказская, д. 112

ЕДИННЫЙ НОМЕР СЛУЖБЫ СПАСЕНИЯ - 112

МА!
 ЕЩЕ!
 ДРУЖИ!
 ВЕЩА!
 ДУМА!